

MÓDULO DE CONTROL DE CARGA INALÁMBRICA DE 30A

No. de Cat. 73A00-3ZB

Instrucciones de instalación y Guía del Usuario

LEVITON®

DI-021-ZI733-40AAR2313
(73100-3ZB)

INSTALACION

ESPAÑOL

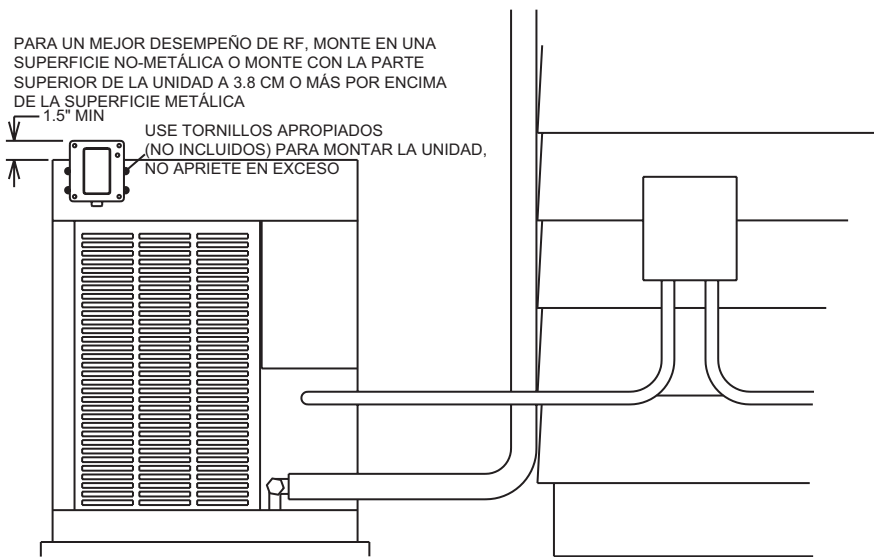
ADVERTENCIAS Y PRECAUCIONES

- Para evitar descarga eléctrica, fuego, o muerte, interrumpa el paso de energía mediante el interruptor de circuito o fusible. ¡Asegurese que el circuito no este energizado antes de iniciar la instalación!
- Si usted no esta seguro acerca de alguna de las partes de estas instrucciones, consulte a un electricista.
- CONSERVE ESTAS INSTRUCCIONES.

WARNINGS AND CAUTIONS

- Para instalarse y/o usarse de acuerdo con los códigos eléctricos y normas apropiadas.
- Use este producto solo con **cable de cobre o revestido de cobre**.
- Diseñado sólo para usar en interiores.

EJEMPLO



Este dispositivo está diseñado para su instalación en conformidad con el Código Eléctrico Nacional y las regulaciones locales. Se recomienda que un electricista calificado realice esta instalación. Conserve estas instrucciones para referencia futura. Este producto es apto para uso en interiores y exteriores.

DESCRIPCIÓN

El Módulo de Control de Carga Inalámbrica de 30^a Modelo 73A00-3ZB (Load Control Module, LCM por sus siglas en inglés) se puede utilizar para controlar calentadores de agua, bombas de agua para piscinas, fuentes al aire libre, iluminación, y mucho más.

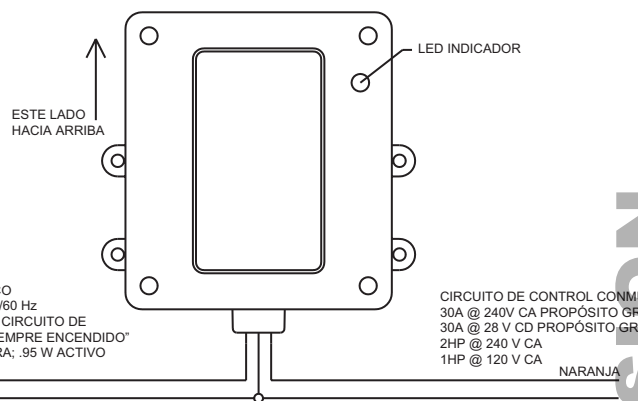
REGISTRO DEL 73A00-3ZB LCM EN LA RED ZIGBEE

Confirme que el LCM no se encuentre registrado en la red (esto es, parpadeando 1/Segundo a 50% encendido). Si el LCM está registrado en la red, disolverlo.

- 1) Coloque el imán suministrado en el LCM cerca del sensor magnético hasta que el LED parpadee 7 veces por segundo. Esto requerirá dejar el imán en este lugar por 5+ segundos.
- 2) Registre el dispositivo usando el Módulo de Interfaz ZigBee (ZIM, por sus siglas en inglés).
- 3) Verifique si el dispositivo se ha registrado correctamente, viendo que el LED parpadee 1 vez por Segundo a un 10% de encendido (Operación normal).

DISOLVER EL 73A00-3ZB LCM DE LA RED ZIGBEE

- 1) Confirmar que el LCM actualmente se encuentre en la red (esto es, cualquier estado del LED excepto parpadeando 1/segundo a 50% encendido).
- 2) Coloque el imán sobre el LCM cerca del sensor magnético y sosténgalo en esta posición durante 6-8 segundos.
- 3) Quitar el imán del sensor magnético por 6-8 segundos.
- 4) Coloque el imán sobre el LCM cerca del sensor magnético y sosténgalo en esta posición durante 6-8 segundos, hasta que el LED parpadee 1/Segundo a 50% encendido.
- 5) El dispositivo se ha disuelto.



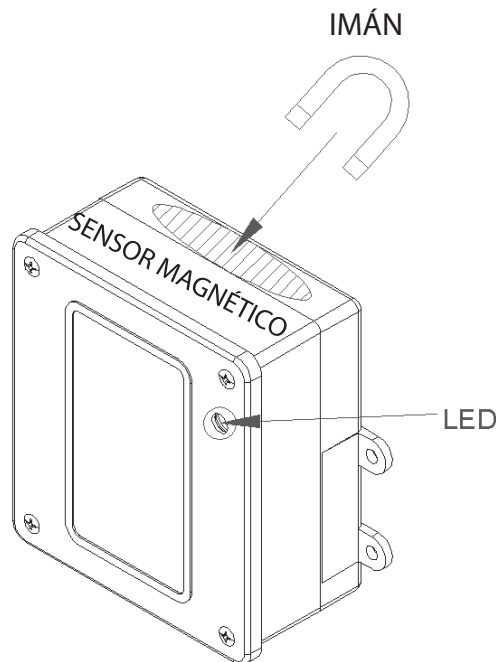
Por SIPCO LLC, este producto se puede utilizar en un sistema y emplea ciertos elementos de una o más de las siguientes patentes de EE.UU.: CO IP, LLC: 7.089.125; 7.054.271; 6.249.516; 6.044.062. SIPCO LLC: 7.103.511, 6.914.893, 6.891.838, 5.714.931, 6.233.327, 7.397.907, 6.618.578, 7.079.810, 7.295.128, 7.263.073, 7.480.501, 6.437.692, 7.468.661, 7.053.767, 7.650.425, 7.739.378

LOCAL CONTROL

El 73A00-3ZB LCM puede ser controlado localmente colocando el imán cerca del sensor magnético momentáneamente para alternar el estado (Encendido/Apagado) del dispositivo.

ESTATUS DEL LED INDICADOR

El LCM utiliza un LED de estado para indicar el modo actual de funcionamiento. Los estados de los LED son los siguientes:



ESTADO	RANGO	DESCRIPCIÓN
APAGADO	0% Encendido	El dispositivo no funciona correctamente o no está conectado correctamente, el dispositivo no tiene corriente.
ENCENDIDO	100% Encendido	El dispositivo está en modo de anulación, la carga es apagada.
PARPADEO CORTO	1/Segundo 10% Encendido	El dispositivo está actualmente en red y no en anulación (funcionando normalmente).
PARPADEO LARGO	1/Segundo 50% Encendido	El dispositivo actualmente no está en una Red.
PARPADEO RÁPIDO	7/Segundo 50% Encendido	El dispositivo actualmente está intentando unirse a una red (enviando paquetes de datos).
FALLO	2/Segundo 20% Encendido	El dispositivo está experimentando condiciones de falla.

Declaración de Conformidad con FCC

Este equipo ha sido probado y encontrado que cumple con los límites de un producto Digital Clase B, y cumple con el artículo 15 de las reglas FCC. Estos límites están diseñados para dar protección razonable contra interferencia dañina en instalaciones residenciales.

Este equipo genera, usa y puede irradiar energía de radio frecuencia y si no se instala y usa de acuerdo con las instrucciones puede causar interferencia dañina a las comunicaciones de radio. Sin embargo, no hay garantía que no ocurra interferencia en una instalación particular.

Si este equipo causa interferencia a la recepción de radio o televisión, la cual se puede determinar APAGANDO O ENCENDIENDO el equipo, el usuario puede tratar de corregir la interferencia con una o más de las siguientes medidas:

- Reoriente o reubique la antena de recepción
- Aumente la separación entre el equipo y el receptor
- Conecte el equipo en un contacto en un circuito diferente al del receptor
- Para ayuda consulte con el vendedor o técnico con experiencia en radio/ televisión

GARANTIA LIMITADA DE LEVITON

Leviton garantiza al comprador consumidor original de sus productos y no para beneficio de nadie más que los productos fabricados por Leviton bajo la marca Leviton ("Producto") estará libre de defectos en materiales y mano de obra durante los periodos indicados a continuación, el que sea más corto: • **OmniLT, Omni Ite y Lumina Pro:** tres (3) años a partir de la instalación ó 42 meses desde la fecha de fabricación. • **OmniLT, Omni Ite y Lumina:** dos (2) años a partir de la instalación ó 30 meses desde la fecha de fabricación. • **Termostatos, Accesorios:** dos (2) años a partir de la instalación ó 30 meses desde la fecha de fabricación. • **Baterías:** Las baterías recargables en los productos tienen una garantía de noventa (90) días desde la fecha de compra. **Nota:** Baterías primarias (no recargables) enviadas en los productos no están garantizadas. **Productos que funcionan con sistemas operativos Windows®:** Durante el periodo de garantía, Leviton restaurará sistemas operativos corrompidos a los valores de fábrica sin costo alguno, siempre y cuando el producto haya sido usado según lo previsto originalmente. Instalar software que no es de Leviton o modificar el sistema de operación anula esta garantía. La obligación de Leviton en esta garantía limitada está limitada a la reparación o reemplazo, a opción de Leviton, del producto que falle debido a un defecto de material o mano de obra. Leviton se reserva el derecho de reemplazar el Producto bajo esta Garantía Limitada con un producto nuevo o remanufacturado. Leviton no será responsable de los gastos de mano de obra por remover o reinstalar el producto. El producto reparado o reemplazado está bajo los términos de esta garantía limitada por el resto del tiempo que queda de la garantía limitada o noventa (90) días, el que sea mayor. Esta garantía limitada no cubre los productos de software en el PC. **Leviton no es responsable de las condiciones o aplicaciones fuera del control de Leviton. Leviton no es responsable de los problemas relacionados con la instalación inadecuada, incluso si no se siguen las instrucciones de instalación y de operación por escrito, uso y desgaste normal, catástrofe, falla o negligencia del usuario u otros problemas externos al producto.** Para ver todo sobre la garantía y las instrucciones para devolver el producto, por favor visítenos en www.leviton.com.

SOLO PARA MEXICO

POLIZA DE GARANTIA: LEVITON S. de R.L. de C. V., LAGO TANA NO. 43 COL. HUICHAPAN, DEL. M. HIDALGO MÉXICO D. F., MÉXICO. CP 11290 Tel (55) 5082-1040. Garantiza este producto por el término de un año en todas sus partes y mano de obra contra cualquier defecto de fabricación y funcionamiento a partir de la fecha de entrega o instalación del producto bajo las siguientes **CONDICIONES:**

1. Para hacer efectiva esta garantía, no podrán exigirse mayores requisitos que la presentación de esta póliza junto con el producto en el lugar donde fue adquirido en cualquiera de los centros de servicio que se indican a continuación.
2. La empresa se compromete a reemplazar o cambiar el producto defectuoso sin ningún cargo para el consumidor, los gastos de transportación que se deriven de su cumplimiento serán cubiertos por: LEVITON, S. de R.L. de C.V.
3. El tiempo de reemplazo en ningún caso será mayor a 30 días contados a partir de la recepción del producto en cualquiera de los sitios en donde pueda hacerse efectiva la garantía.
4. Cuando se requiera hacer efectiva la garantía mediante el reemplazo del producto, esto se podrá llevar a cabo en: LEVITON, S. de R.L. de C.V.
5. Esta garantía no es válida en los siguientes casos: A) Cuando el producto ha sido utilizado en condiciones distintas a las normales. B) Cuando el producto no ha sido operado de acuerdo con el instructivo de uso en idioma español proporcionado. C) Cuando el producto ha sido alterado o reparado por personas no autorizadas por LEVITON, S. de R.L. de C.V.
6. El consumidor podrá solicitar que se haga efectiva la garantía ante la propia casa comercial donde adquirió el producto.
7. En caso de que la presente garantía se extravíe el consumidor puede recurrir a su proveedor para que se le expida otra póliza de garantía previa presentación de la nota de compra o factura respectiva.

Información de Derechos de Autor y Marcas Comerciales

Este documento y todo su contenido están sujetos y protegidos por derechos de autor internacionales y otros derechos de propiedad intelectual y son propiedad de Leviton Manufacturing Co., Inc., y sus subsidiarias, afiliadas y/o licenciatarios. © 2013 Leviton Manufacturing Co., Inc. Todos los derechos reservados.

Usar marcas comerciales de terceros, marcas de servicio, nombres comerciales, marcas y/o nombres de productos son sólo para fines informativos, otras marcas son/pueden ser marcas comerciales de sus propietarios respectivos, tal uso no pretende dar a entender afiliación, patrocinio o respaldo.

Otras marcas registradas aquí son propiedad de sus dueños respectivos.

Ninguna parte de este documento se puede reproducir, transmitir o transcribir sin el permiso expreso y por escrito de Leviton Manufacturing Co., Inc.

DATOS DEL USUARIO	
NOMBRE: _____	DIRECCION: _____
COL: _____	C.P. _____
CIUDAD: _____	
ESTADO: _____	
TELEFONO: _____	
DATOS DE LA TIENDA O VENDEDOR	
RAZON SOCIAL: _____	PRODUCTO: _____
MARCA: _____	MODELO: _____
NO DE SERIE: _____	
NO. DEL DISTRIBUIDOR: _____	
DIRECCION: _____	
COL: _____	C.P. _____
CIUDAD: _____	
ESTADO: _____	
TELEFONO: _____	
FECHA DE VENTA: _____	
FECHA DE ENTREGA O INSTALACION: _____	